

Bedienungsanleitung MensaCard / Transponder


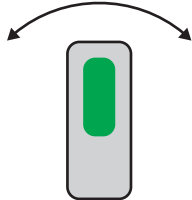
Vor Nutzung der Schränke mit Transponder (MensaCard, elektronische Schließanlage FU-Berlin) ist dieser einmalig zur Nutzung zu aktivieren. Dies erfolgt am **Infoterminal**.

Verschließen

- ① Schranktür zudrücken und MensaCard / Transponder an das Lesefeld halten



- ② Knopf in **Schließrichtung** drehen

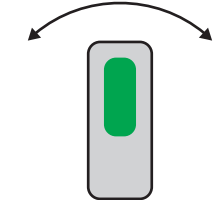


Öffnen

- ① MensaCard / Transponder an das Lesefeld halten



- ② Knopf in **Öffnungsrichtung** drehen



Hinweis:

Sofern vergessen wurde, welcher Schrank verschlossen wurde, erfahren Sie die Schranknummer, indem Sie die MensaCard oder den Transponder an das Infoterminal halten.

Bedienungsanleitung Zahlencode


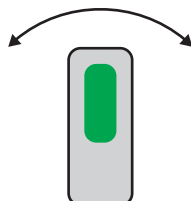
Verschließen

- ① Schranktür zudrücken und 4-stelligen individuellen Zahlencode eingeben



- ② Taste  drücken

- ③ Knopf in **Schließrichtung** drehen



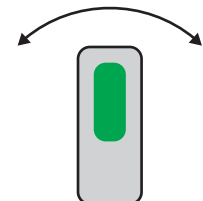
Öffnen

- ① Zahlencode eingeben



- ② Taste  drücken

- ③ Knopf in **Öffnungsrichtung** drehen



**Schränke öffnen zeitgesteuert
außerhalb der Öffnungszeiten des Gebäudes.**

Für Einlagerungsgegenstände wird keine Haftung übernommen.

